

# 秒新空气净化器 P6

## 产品说明书

## 安全须知

**移动** 移动时, 请务必使主机停止运行, 并断开电源。

若需要运输设备, 建议使用原包装运输。

---

**电源** 按照下列指示使用电源线和插座, 以免发生火灾、触电或破坏:

请勿过度拉扯、扭转或弯折电源线, 否则可能引起线芯外露或折断。

在进行清理或其他维护之前, 空气净化器必须断开供电电源。

如果电源软线损坏, 为了避免危险, 必须由制造商、其维修部或类似部门的专业人员更换。

---

**安全** 不可让儿童或身体、感官智力不健全人士操作本产品。

本产品特别是进风格栅部位请务必远离明火及明火器具, 如打火机、点火喷枪、炉灶等。

请远离儿童放置, 避免儿童玩耍本产品。

## 注意事项

**安装** 首次使用前,请先取下滤芯密封袋,否则不能起到净化效果。

如果滤芯或滤芯仓门未安装到位,则设备无法启动。

设备进气格栅距离遮挡物20cm以上。

---

**使用** 本产品适用于家庭,请勿用于室外或工业环境。

请勿在浴室等高温、潮湿的场所使用。

若产品发生异响、异味、高温或其他不正常情况,请立即断开电源并联系客服。

请勿将头发、织物等靠近主机,以免卷入进风格栅或出风口,发生危险。

不可将手指或异物放入进气格栅和出风口。

请勿坐、倚靠、摇晃设备。

---

**清洁** 经常清扫滤芯外表面粗滤网上的灰尘、毛发、杂质有利于减少细菌滋生。

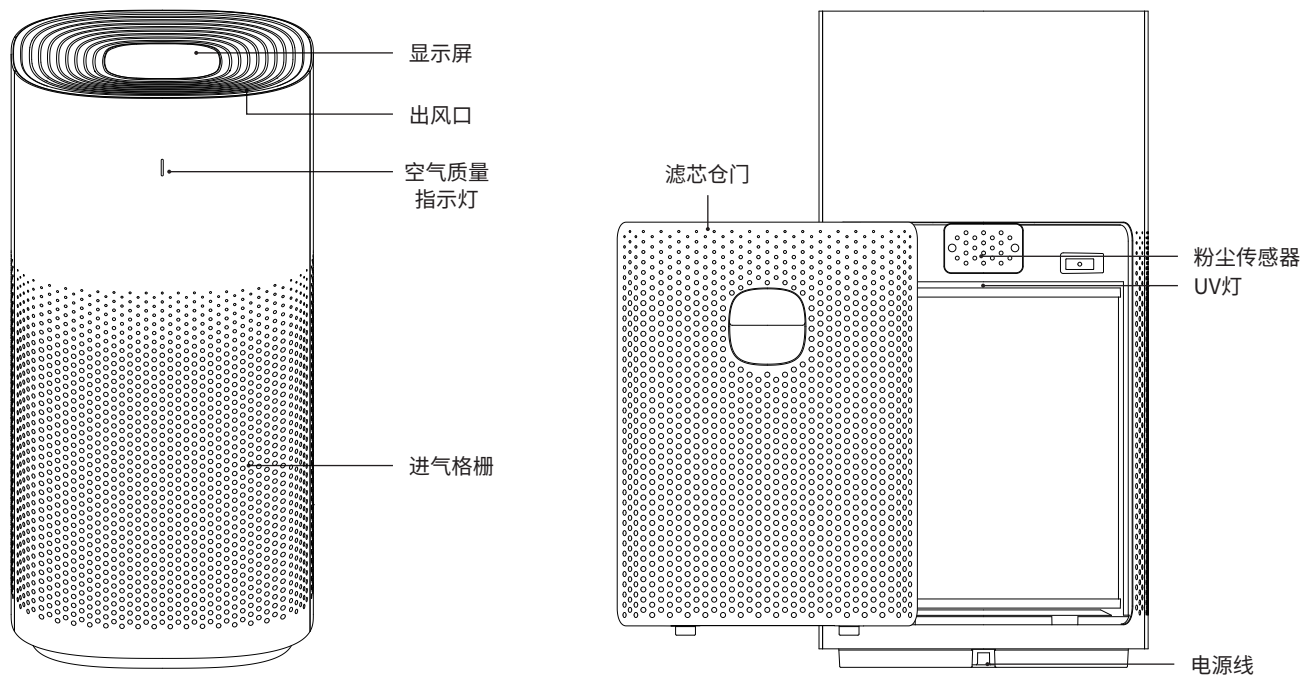
清理堵塞进风孔的灰尘杂质,有利于防止风量下降。

长期不用时,请遮盖住空气净化器顶部的出风口,防止顶面格栅和内部扇叶表面落入灰尘。

# 产品介绍

使用产品前请仔细阅读本说明书,并妥善保管。

包装清单:产品主体、说明书、一分钟手册



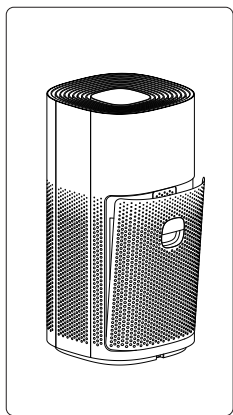
# 准备

首次使用前, 请先取下滤芯密封袋。

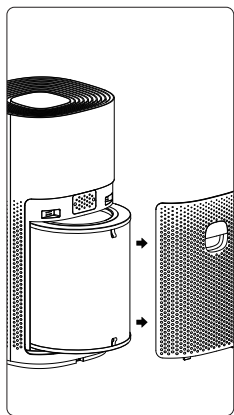
为更好的发挥空气净化器的性能, 在使用时进气格栅应与墙壁等遮挡物保持20cm以上的距离。

使用净化器时, 关闭门窗能获得更佳的净化效果。

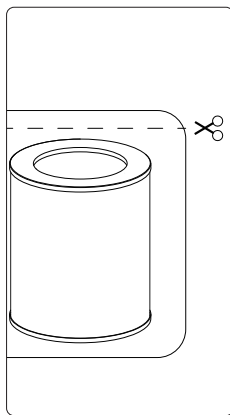
打开滤芯仓门



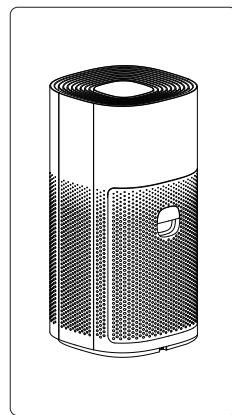
拉出滤芯



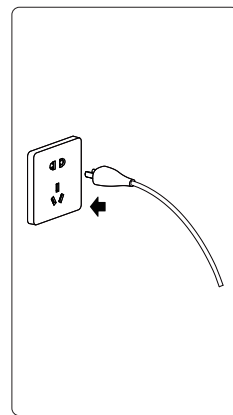
取下密封袋



装回滤芯和滤芯仓门



连接电源插头



# 屏幕与按键



## 基础操作



### 开/待机

连接电源，短按待机键开机或待机。



### 调节亮度

短按亮度键调节显示屏全亮、半亮或熄灭。



### 切换挡位

短按挡位键切换运行挡位AUTO、1挡、2挡、3挡或4挡。



### 设置延时待机

短按延时待机键可设置1小时、4小时或8小时后待机或取消延时待机。



### 开/关UV杀菌

短按UV键开启或关闭UV杀菌功能。



### 开/关儿童锁

长按童锁键3秒，开启或关闭童锁功能。

## 高阶操作



### 重置滤芯寿命

更换滤芯后, 开机状态下, 长按亮度键10秒, 听到“滴滴滴”声后, 代表重置滤芯寿命成功。




### 恢复出厂设置

开机状态下, 长按亮度键+挡位键5秒, 听到“嘀~”声后, 设备恢复出厂设置。



# 空气质量指示灯



空气质量指示灯  
指示灯颜色表示  
当前空气质量

指示灯	空气质量	PM2.5
■	优秀	0-35
■	良好	36-75
■	较差	76-150
■	极差	151-999

# 维护与保养

## 更换滤芯提醒

滤芯寿命约9~12个月,当滤芯寿命耗尽时,滤芯指示灯会亮起,请及时更换滤芯。

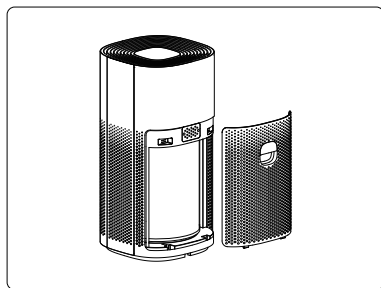
## 重置滤芯寿命

开机状态下,长按亮度键10秒,听到“嘀嘀嘀”声后,重置滤芯寿命完成。

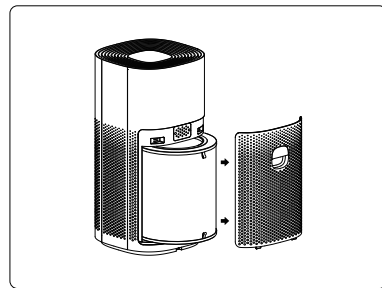
滤芯复位指示灯亮起



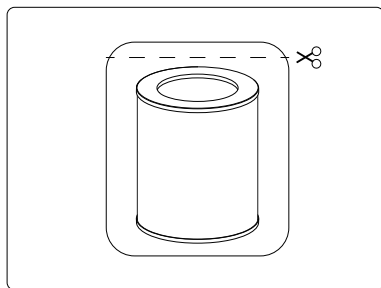
滤芯更换方法



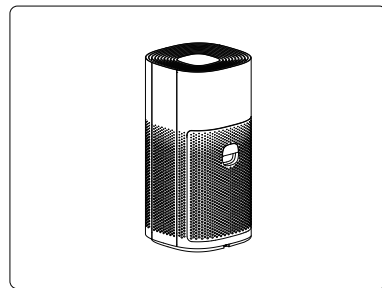
打开滤芯仓门



拉出滤芯



取下密封袋

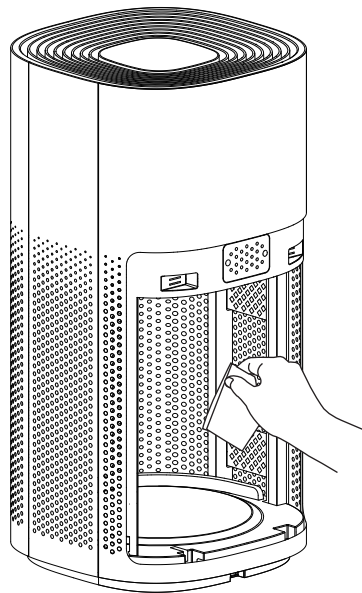
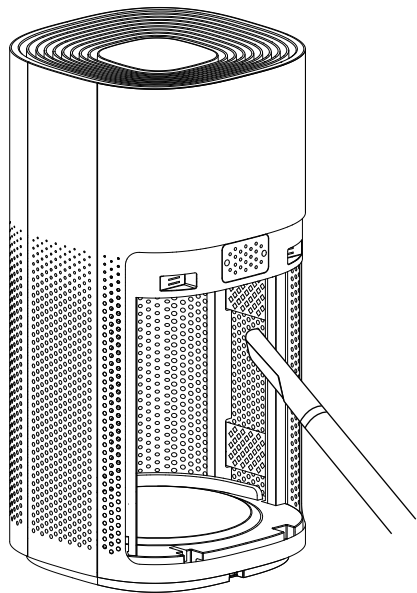


装回滤芯和滤芯仓门

## 维护与保养

### 清洁滤芯仓

为了保持良好的净化效果和通风性能,可使用软布擦拭或使用吸尘器清洁滤芯仓壁上的灰尘,清洁完成后,装回滤芯和仓门。



## 常见问题

问题	故障排除	解决办法
无法开机	电源线未插入或接触不良	检查电源插头，插好电源线
	滤芯或滤芯仓门未安装到位	正确安装滤芯和滤芯仓门
没有净化效果	未取下滤芯密封袋	取下滤芯塑料袋
空气质量显示异常	粉尘传感器堵塞	联系售后
显示E0	粉尘传感器异常	联系售后
显示FFF	电机异常	联系售后
显示888	电机和粉尘传感器异常	联系售后

## 基本参数

产品名称	秒新空气净化器 P6	适用面积	42~72m <sup>2</sup>
产品型号	A7100	颗粒物洁净空气量	600m <sup>3</sup> /h
产品尺寸	325 x 325 x 650mm	颗粒物累计净化量	18000mg
产品净重	8.7kg	甲醛洁净空气量 (单成分加载)	400m <sup>3</sup> /h
额定电压	220V~	甲醛累计净化量 (单成分加载)	>2000mg
额定频率	50Hz	噪声	67dB(A)
额定功率	90W		

## 产品中有害物质的名称及含量

部件名称	有害物质					
	铅 (Pb)	汞 (Hg)	镉 (Cd)	六价铬 (Cr (VI) )	多溴联苯 (PBB)	多溴二苯醚 (PBDE)
电路板组件	X	○	○	○	○	○
电气组件	X	○	○	○	○	○
塑胶件	○	○	○	○	○	○
电源线	○	○	○	○	○	○
金属件	○	○	○	○	○	○
滤芯	○	○	○	○	○	○

本表格依据 SJ/T 11364 的规定编制。

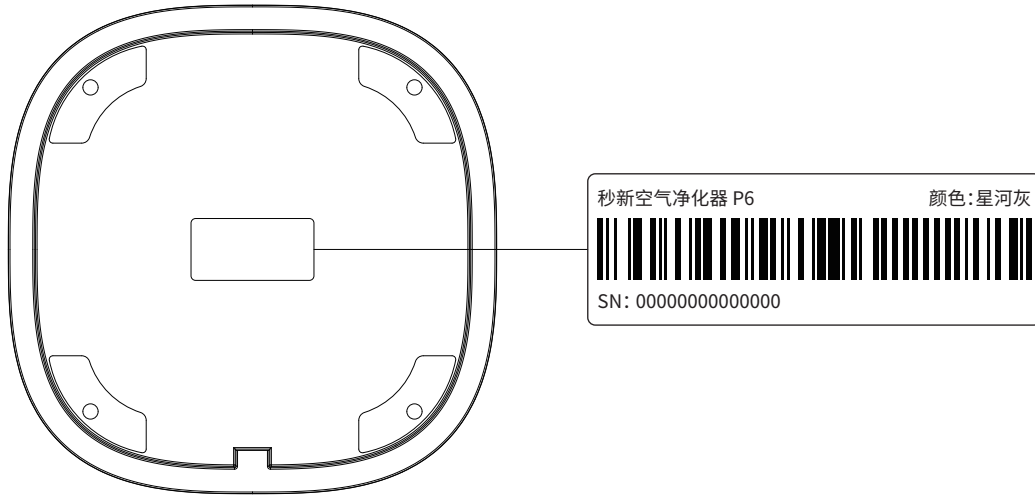
○：表示该有害物质在该部件所有均质材料中的含量均在 GB/T 26572 规定的限量要求以下。

X：表示该有害物质至少在该部件的某一均质材料中的含量超出 GB/T 26572规定的限量要求。



## 保修卡

您无需保管保修卡, 任何时间致电400-686-8361, 告知机器底部的序列号即可。





扫码关注秒新公众号  
获取本说明书电子版

---

客服电话:400-686-8361

制造商:北京秒新科技有限公司

网址:[www.airmx.cn](http://www.airmx.cn)